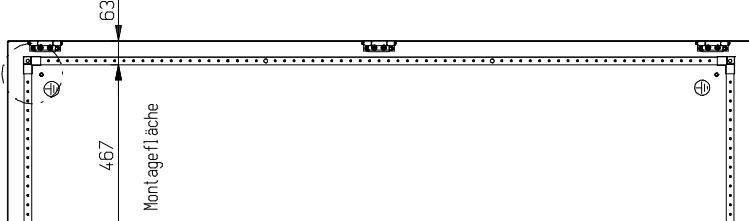
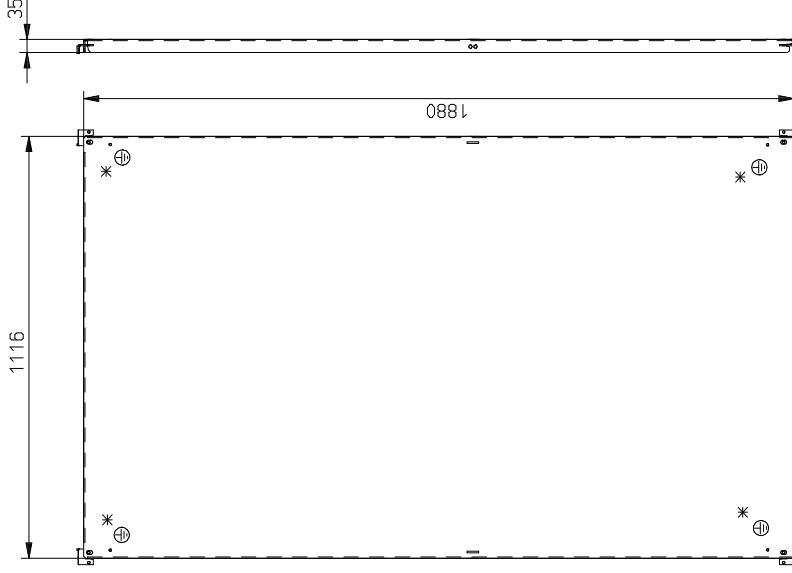
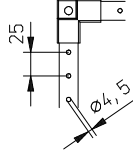


Türe Innenseite



Montagefläche



Montageplatte

sendzimirverzinkt
Blechstärke = 3,0 mm

BF = Befestigungsbohrung \varnothing 10,6

LW = Lichte Weite

RW = Rasterweite

GB = Gesamtbreite

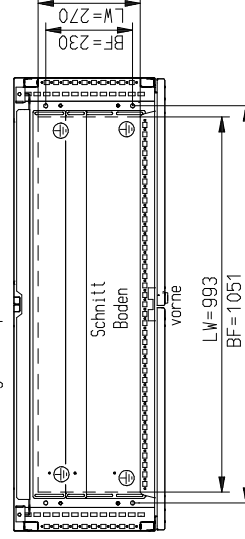
Blechstärke Schrank : 1,50 mm
Blechstärke Tür : 2,00 mm
Oberfläche: außen gebürstet

⊕ Masse: Gewindebolzen M8 x 20
Gewindebohrung M8

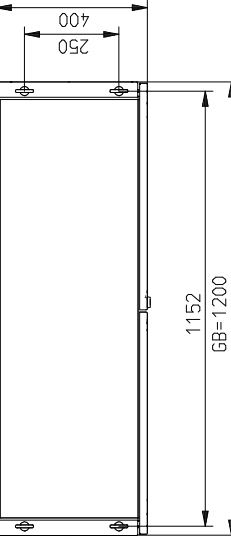
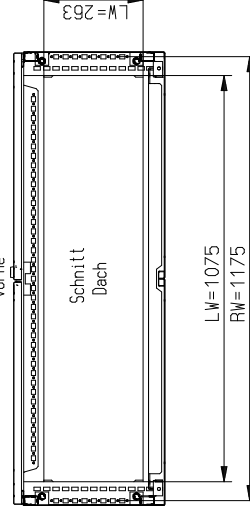
* Gewindeschneidschraube M8

Material: 1.4301

dreiteilige Bodenplatte frei einteilbar



vorne



INOX

Maßstab: 1:10

Gewicht:
CAD: C:00054628.SZN

Bearb. 10.05.2007

Gepr. Name

Norm

hawa Fertigungs GmbH
Industriestraße 12 D-88485 Wain

Zust. Änderung Name/ Urspr.

Ers. f.:

Ers. d.:

Blatt 0370-1220-40-10

H 370 1220/40 ZWEITÜRIG